



D.A.D. DIDATTICA IN MODALITA' ASINCRONA

N.B.: SVOLGERE LE ATTIVITA' SOTTO LA SUPERVISIONE DI UN ADULTO

Ciao bambini!!!

- Prepariamoci per svolgere qualche gioco insieme!
- Prima di iniziare ricordatevi di:
 - Indossare indumenti idonei
 - Considerare i limiti fisici dell'ambiente circostante
 - Usare appoggi o prese in sicurezza
 - Assumere comportamenti adeguati per prevenire eventuali infortuni
 - Concentrarsi sull'esercizio e seguire le indicazioni.

.....BUON DIVERTIMENTO!!!!!!!!!!

Ricordo di svolgere le
attività sotto la
supervisione di un
adulto



CHI SONO?




**CIAO BAMBINI,
SONO DI NUOVO IL MAESTRO SIMONE.**

OGGI GIOCHIAMO A MEMORY!!!

LO CONOSCETE??


Memory è un popolare gioco di carte per bambini che richiede concentrazione e memoria, in cui i giocatori devono accoppiare le carte, ma si può giocare anche da soli.

Noi oggi lo faremo abbinandoci anche l'educazione fisica e lo chiameremo MOTO-MEMORY.



COSA CI SERVE PER IL MOTO-MEMORY?

- FOGLI DI CARTA
- FORBICI
- PENNARELLI, PENNE,
MATITE



MOTO-MEMORY



DAI FOGLI DI CARTA
RITAGLIATE DEI QUADRATI.
SOPRA OGNI QUADRATO
SCRIVETE, O ANCORA MEGLIO,
DISEGNATE UNA DI QUESTE
AZIONI CHE IO HO SCRITTO QUI
ACCANTO. DOVETE FARE DUE
FOGLI PER OGNI ATTIVITA'.
METTO UN ESEMPIO QUI
SOTTO...



GATTONARE

GATTONARE

OPPURE



SALTARE

GATTONARE

**EQUILIBRIO SU PIEDE
SINISTRO**

**EQUILIBRIO SU PIEDE
DESTRO**

STRISCIARE

ROTOLARE

CAMMINARE ALL'INDIETRO

PASSARE SOTTO UNA SEDIA

**LANCIARE UNA PALLINA DI
CARTA IN UN BICCHIERE**


CAMMINARE A 4 ZAMPE

MOTO-MEMORY



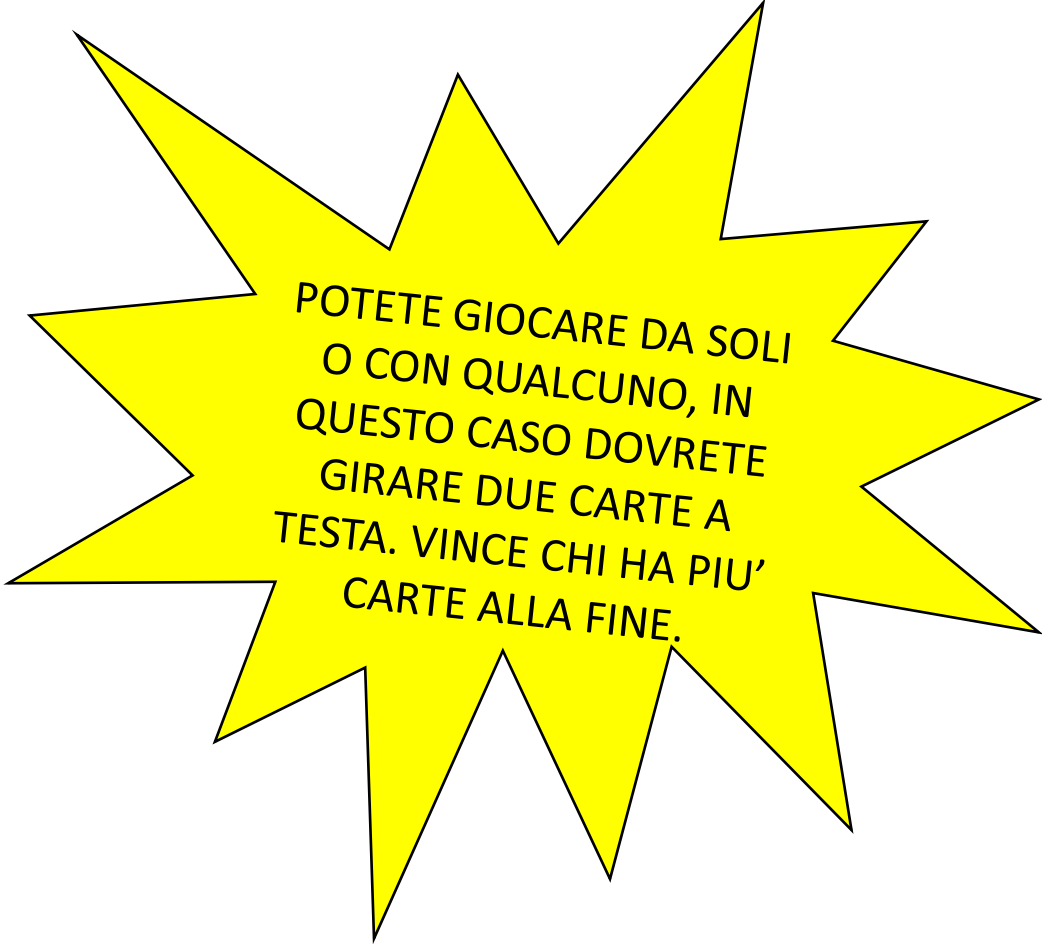
A QUESTO PUNTO MISCHIAATE
TUTTE LE VOSTRE CARTE E
DISPONETELE CAPOVOLTE
SOPRA UN TAVOLO.
IL GIOCO PUO' COMINCIARE!

MA PRIMA LE REGOLE...



REGOLE MOTO-MEMORY

- SI DEVONO GIRARE 2 CARTE
- SE LE CARTE SONO DIVERSE LE DOVETE CAPOVOLGERLE E RIPROVARE AL PROSSIMO TURNO
- SE LE CARTE SONO UGUALI DOVETE REPLICARE IL MOVIMENTO CHE C'E' SCRITTO SOPRA.





POTETE GIOCARE DA SOLI
O CON QUALCUNO, IN
QUESTO CASO DOVRETE
GIRARE DUE CARTE A
TESTA. VINCE CHI HA PIU'
CARTE ALLA FINE.



UN'ALTRA VERSIONE DEL GIOCO E' QUELLA CHE
TROVERETE DOPO.

VI BASTERA' STAMPARE DUE COPIE,
RITAGLIARLE E COMINCIARE A GIOCARE. LE
REGOLE SONO UGUALI A QUELLE DI PRIMA, MA
QUESTA VOLTA DOVETE IMITARE IL MOVIMENTO
DELL'ANIMALE CHE VI E' CAPITATO.





BUON DIVERTIMENTO
BAMBINI!

QUANDO AVETE FINITO DI
GIOCARRE RICORDATEVI DI
SISTEMARE TUTTO E
SOPRATTUTTO DI
LAVARVI LE MANI!

Come lavarsi le mani
Istruzioni per avere mani pulite e igienizzate





SPERO VI SIATE DIVERTITI,
CIAO A TUTTI!!!

